

---

灯具名称: CHP0412A 6W 肖邦高显

灯具描述:

光源规格型号:

镇流器型号:

报告编号: 20230223DJ326

测试编号: 20230223DJ326

光源数量: 1

每个光源光通量(lm)

发光面长度(mm): 0

测试模式: C

电压(V): 220.3300

电流(A): 0.0840

功率(W): 7.3900

功率因数: 0.3993

发光面宽度 (mm): 0

发光面高度(mm): 0

---

### 光度结果

灯具光通量(lm): 494.50

灯具效能(lm/w): 66.91

中心光强(cd): 168.093

最大光强(cd): 170.143

最大光强角度: C=180.0  $\gamma$ =2.0

半峰边角(50%Imax): [C0/180]Total=114.3

[C90/270]Total=113.4

光束扩散角(10%Imax): [C0/180]Total=163.9

[C90/270]Total=155.6

C180面光束角: 114.13

平均光束角(IEC 61341):113.54

最大允许距高比(1/2): C0\_180=1.32 C90\_270=1.30

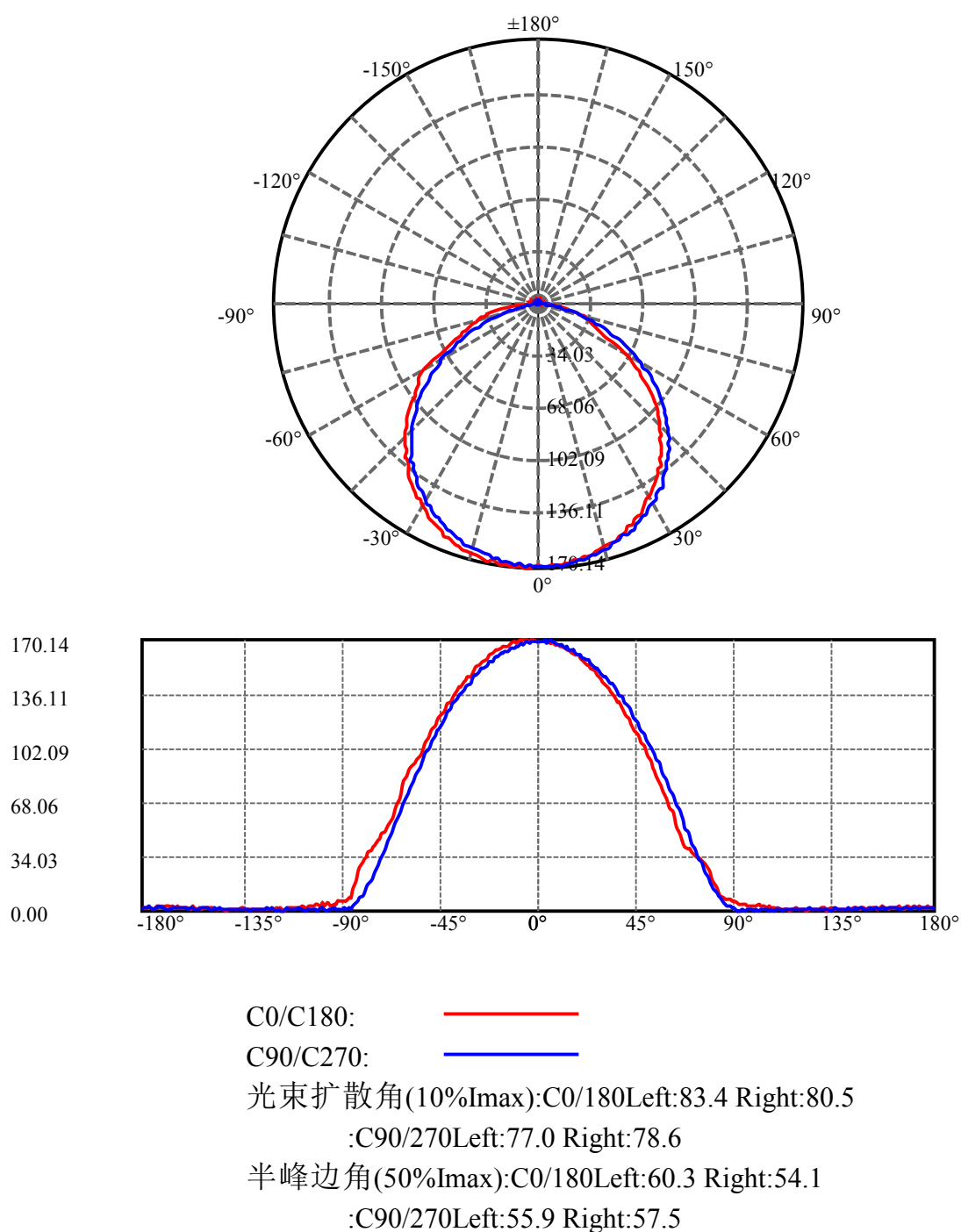
最大允许距高比(1/4): C0\_180=1.43 C90\_270=1.41

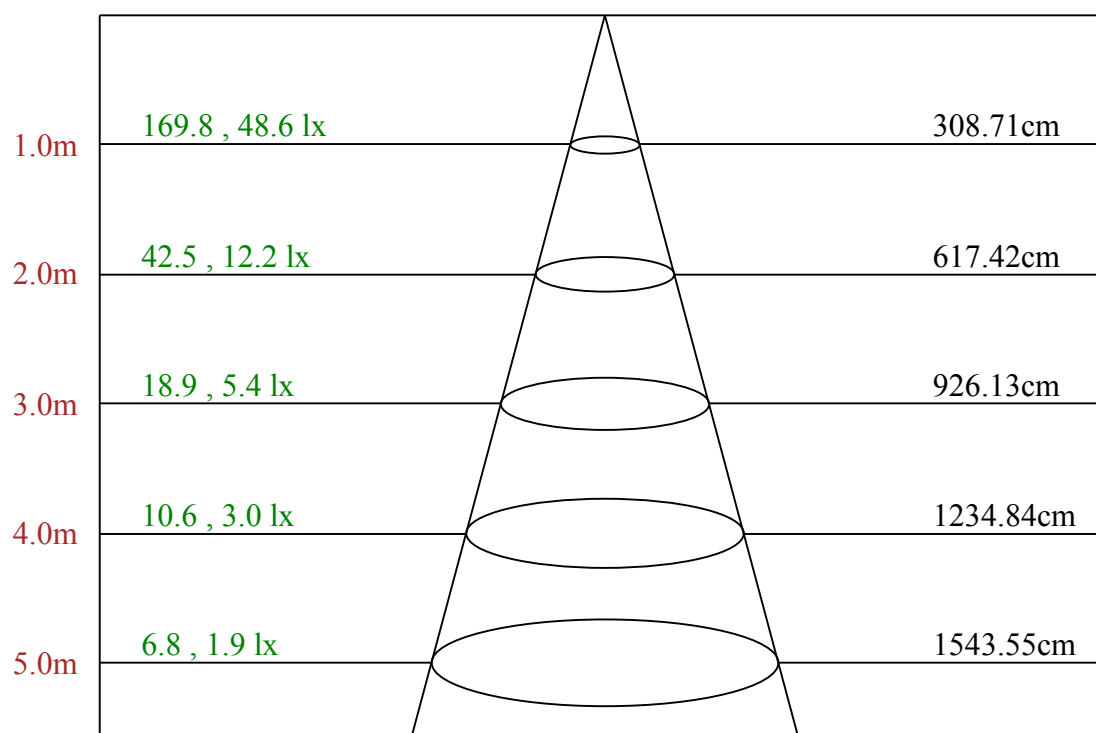
上射光通比 (占灯具): 2.36%

下射光通比 (占灯具): 97.64%

CIE Type : 直接型

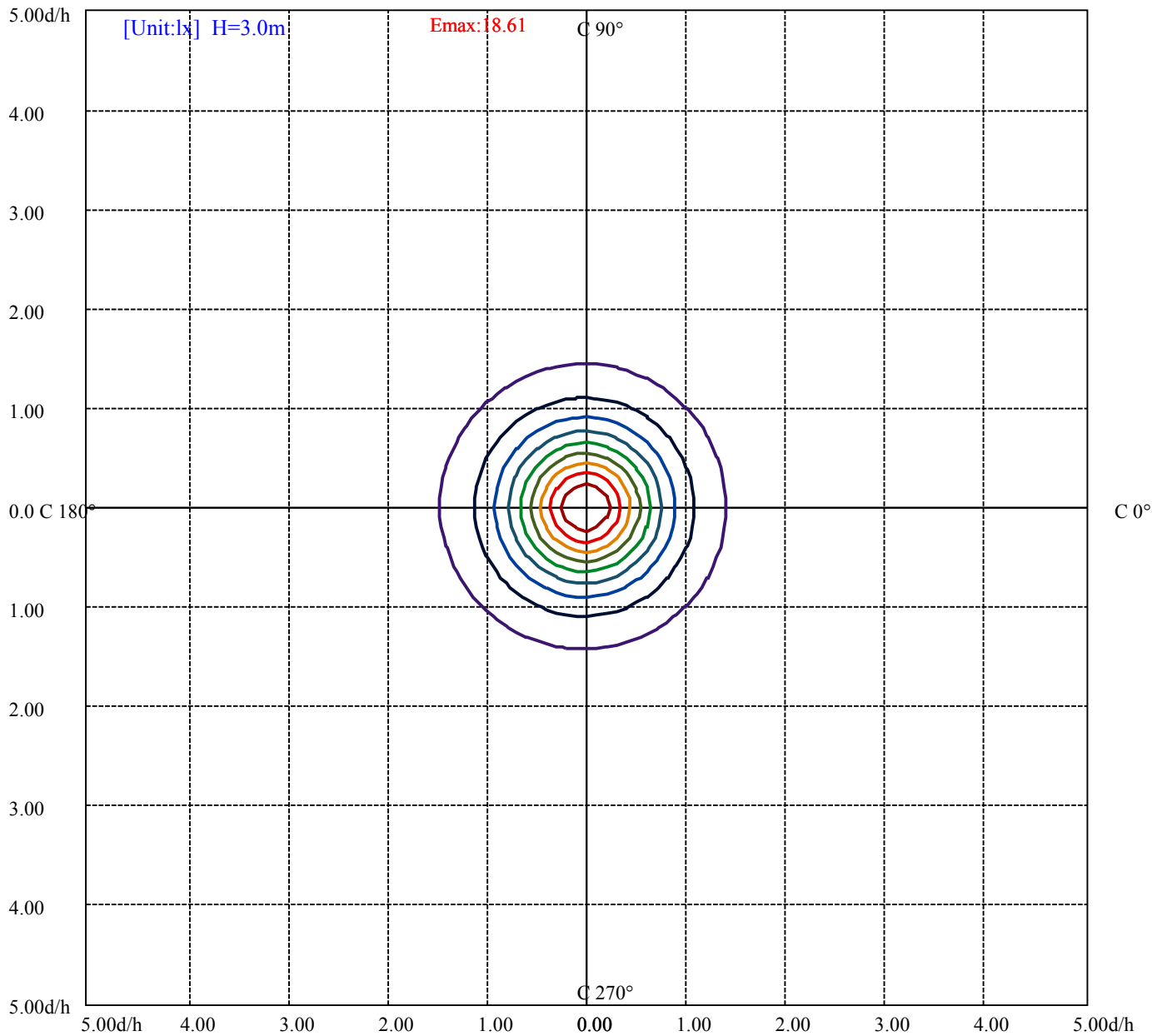
$\pi$ 立体角内输出光通量比: 77.895%





Max, Ave

C180面光束角114.13



(10%E <sub>max</sub> ) 1.860844	<div></div>
(20%E <sub>max</sub> ) 3.721678	<div></div>
(30%E <sub>max</sub> ) 5.582522	<div></div>
(40%E <sub>max</sub> ) 7.443355	<div></div>
(50%E <sub>max</sub> ) 9.3042	<div></div>
(60%E <sub>max</sub> ) 11.165	<div></div>
(70%E <sub>max</sub> ) 13.02589	<div></div>
(80%E <sub>max</sub> ) 14.88667	<div></div>
(90%E <sub>max</sub> ) 16.74755	<div></div>